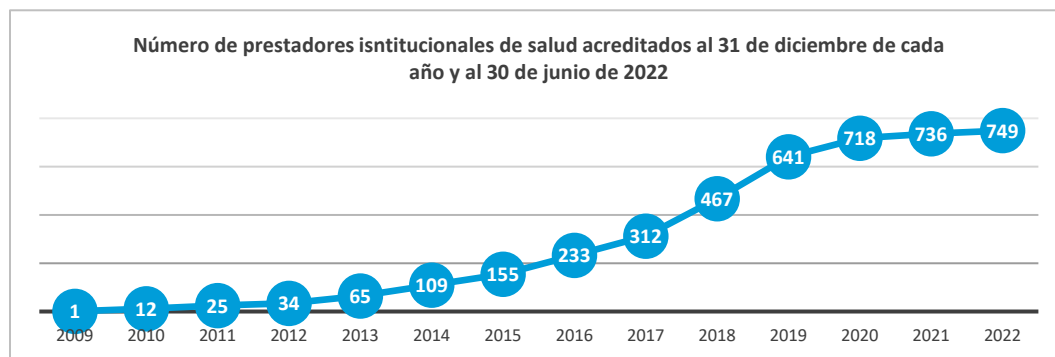
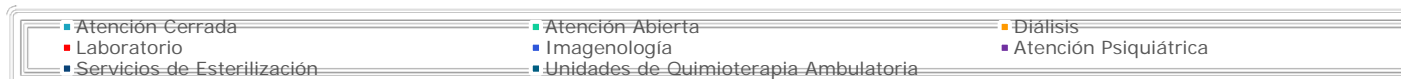
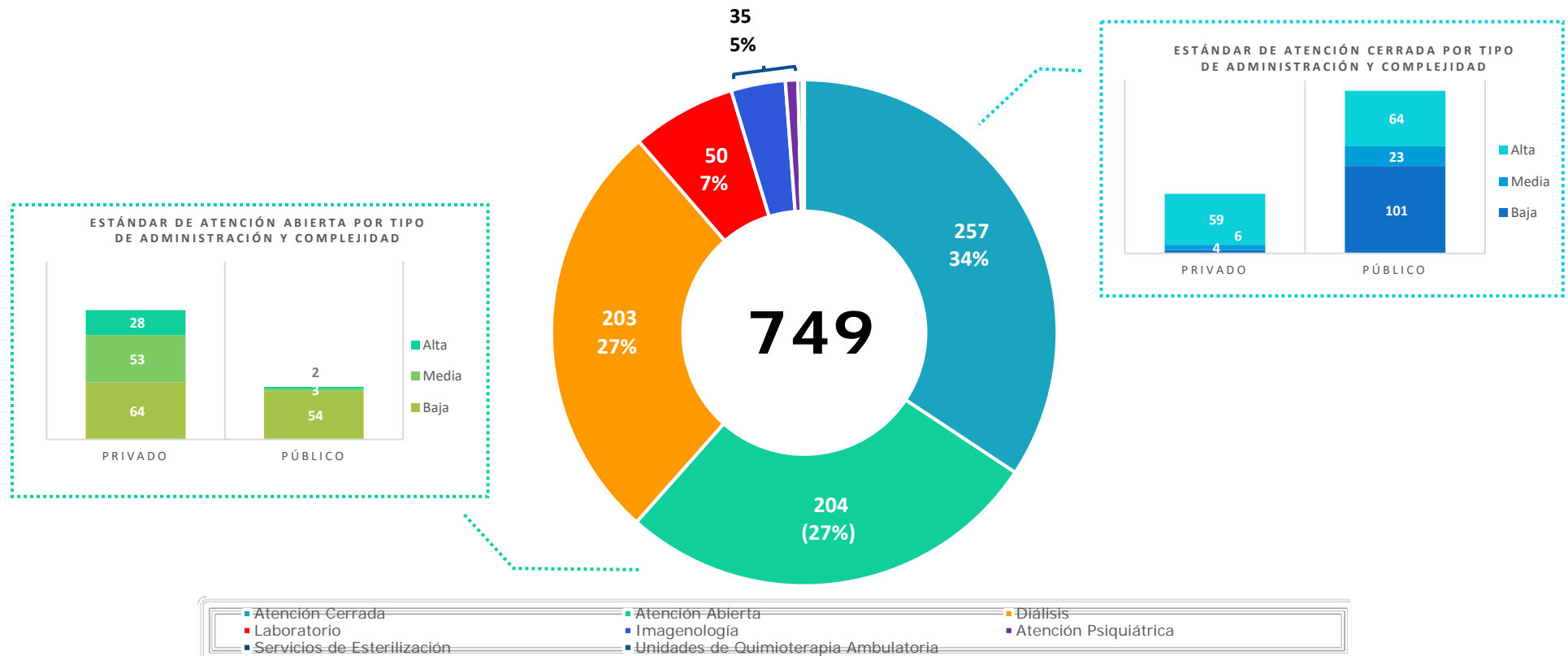


I. PRESTADORES INSTITUCIONALES DE SALUD ACREDITADOS AL 30 DE JUNIO DE 2022



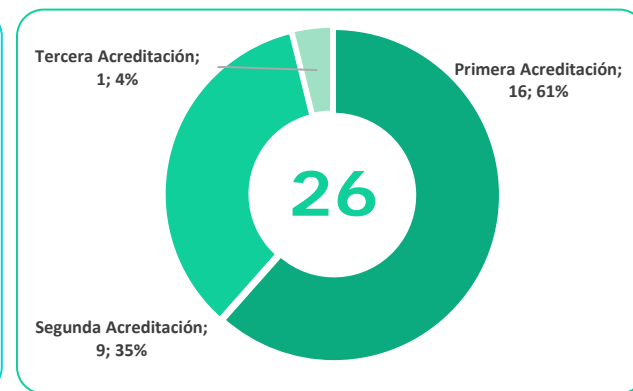
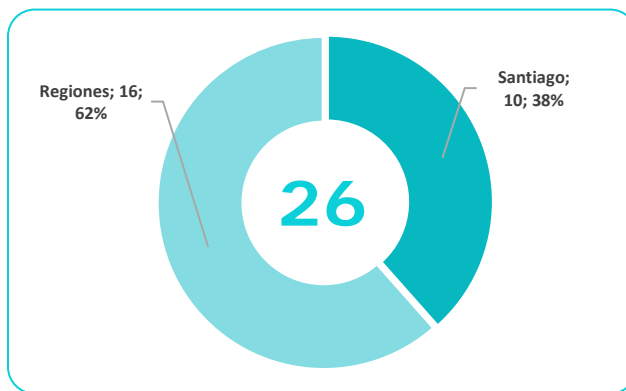
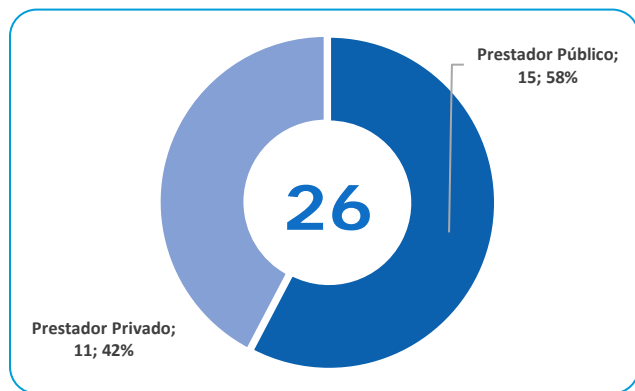
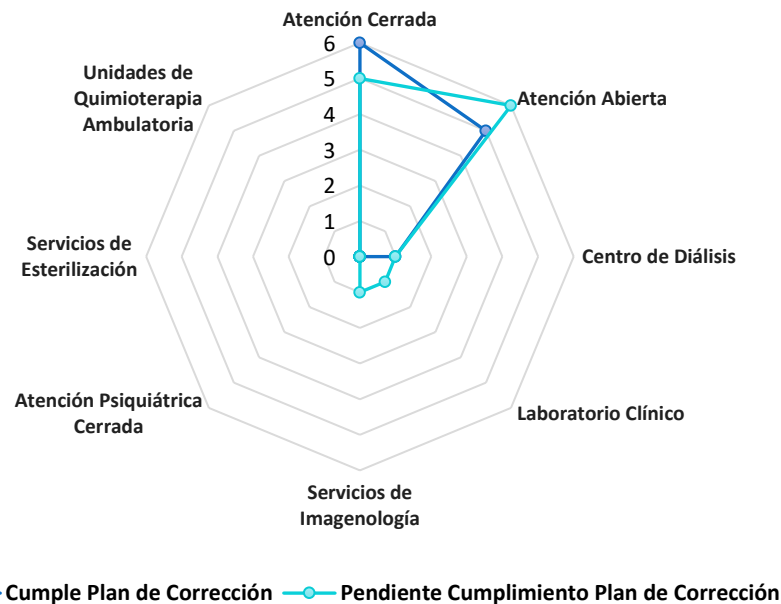
El Sistema Nacional de Acreditación inicia su implementación el año 2009 con la entrada en vigencia de los primeros Estándares Generales de Acreditación para Prestadores Institucionales de Salud de Atención Cerrada (Hospitales, Clínicas), y de Atención Abierta (Centros Médicos, CESFAM y otros). La incorporación de los prestadores institucionales al sistema de acreditación ha sido sostenida y progresiva, **teniendo su mayor impacto a contar del año 2016**, con la incorporación de la Acreditación en la Garantía de Calidad exigible en el Decreto GES. **Sin perjuicio de lo anterior, dicho aumento se ve interrumpido en el año 2020 y 2021 por la suspensión de los procesos de acreditación debido a la alerta sanitaria por Covid-19.**

Prestadores Institucionales Acreditados con Observaciones al 30 de junio de 2022

De un total de **749** prestadores institucionales acreditados al 30 de junio, **26** prestadores institucionales obtuvieron el resultado de acreditado con observaciones, lo que equivale a un **3,5%** del total de prestadores acreditados.



Prestadores Institucionales de Salud Acreditados con Observaciones al 30 de junio 2022, por estándar y cumplimiento del plan de corrección



Número de Prestadores Institucionales de Salud acreditados al 30 de junio de 2022, por estándar de acreditación, complejidad y tipo de administración.

Estándar de Acreditación	Complejidad	Prestador Privado	Prestador Público	Total general
Atención Cerrada		69	188	257
	Alta	59	64	123
	Media	6	23	29
	Baja	4	101	105
Atención Abierta		145	59	204
	Alta	28	2	30
	Media	53	3	56
	Baja	64	54	118
Centro de Diálisis		201	2	203
	Media	201	2	203
Laboratorio Clínico		44	6	50
	Alta	34	3	37
	Media	10	3	13
Servicios de Imagenología		25	1	26
	Alta	22	1	23
	Media	3	-	3
Atención Psiquiátrica Cerrada		2	4	6
	Alta	-	1	1
	Media	-	3	3
	Baja	2	-	2
Servicios de Esterilización		2	-	2
	Baja	2	-	2
Unidades de Quimioterapia Ambulatoria		1	-	1
	Media	1	-	1
Total general		489	260	749

Por su parte, del total de los Prestadores Institucionales de Salud acreditados, al realizar su desagregación por estándar, la distribución porcentual queda como sigue:

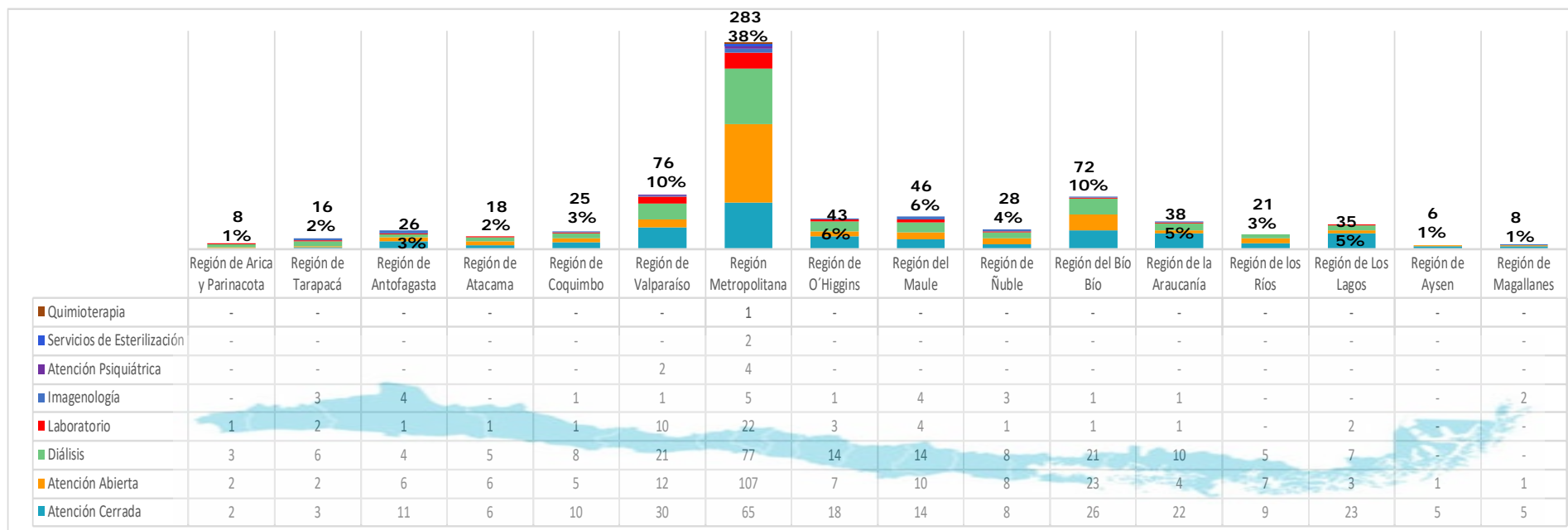
- o Atención Cerrada: 34,3%
- o Atención Abierta: 27,2%
- o Centro de Diálisis: 27,1%
- o Laboratorio Clínico: 6,7%
- o Servicios de Imagenología: 3,5%
- o Atención Psiquiátrica Cerrada: 0,8%
- o Servicios de Esterilización: 0,3%
- o Unidades de Quimioterapia Ambulatoria: 0,1%

Garantía de Calidad: Obligatoriedad de la acreditación para el otorgamiento de prestaciones GES por año



II. PRESTADORES INSTITUCIONALES DE SALUD ACREDITADOS AL 30 DE JUNIO DE 2022, DESAGREGADOS POR REGIÓN

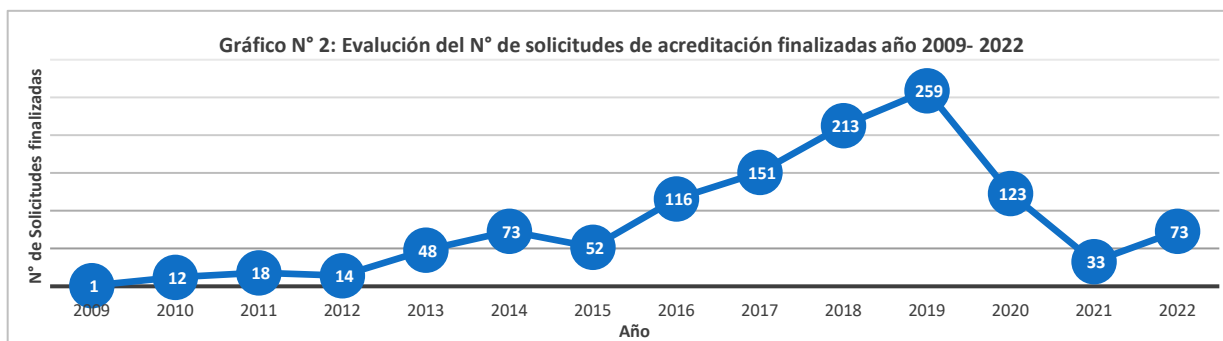
Número de Prestadores Institucionales de Salud acreditados al 30 de junio de 2022, desagregados por región del prestador y estándar de acreditación.



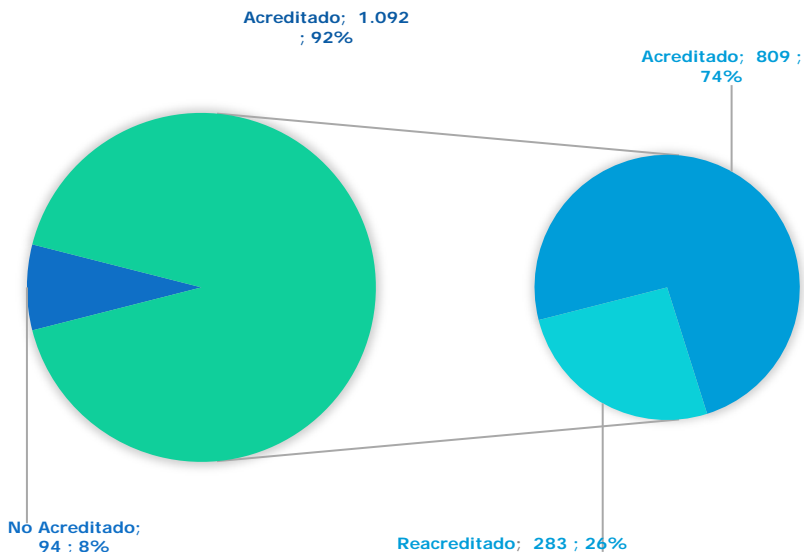
En el presente gráfico, se presentan los Prestadores Institucionales de Salud acreditados, desagregados por Región. Al efecto, es importante señalar que la región Metropolitana concentra el 38% de Prestadores Institucionales de Salud acreditados, seguida por las regiones de Valparaíso y Bío-Bío, con un 10% y 10%, respectivamente. El resto de las regiones comprenden el 42% restante de Prestadores Institucionales de Salud acreditados.

III. SOLICITUDES DE ACREDITACIÓN FINALIZADAS AL 30 DE JUNIO DE 2022

Del gráfico anterior se puede observar que a partir del año 2016 las solicitudes de acreditación finalizadas experimentaron un incremento sostenido, esto se explica principalmente por la incorporación de la Acreditación en la Garantía de Calidad exigible en el Decreto GES, aumento que se ve interrumpido en el año 2020 y 2021 por la suspensión de los procesos de acreditación debido a la alerta sanitaria por Covid-19.



Número total de solicitudes de acreditación finalizadas al 30 de junio de 2022, por estado final de la solicitud

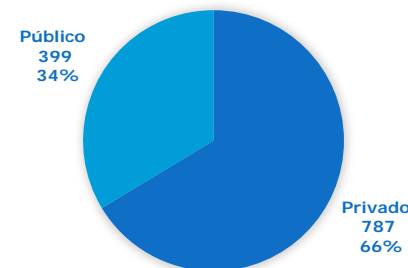


De acuerdo a lo que se observa en el gráfico, **de un total de 1.186 procesos finalizados** al 30 de junio de 2022, el 92% (1.092) corresponde a procesos que finalizaron con resultado "Acreditado", y un 8% (94) finalizaron con resultado de "No acreditado".

A su vez, si desagregamos las solicitudes finalizadas con resultado acreditado, el 74% (809) corresponden a solicitudes de primera acreditación, y un 26% (283) son solicitudes de segunda o tercera acreditación.

Por su parte, del total de solicitudes de acreditación finalizadas, **el 66% de ellas (787)**, corresponden a solicitudes presentadas por **prestadores institucionales de salud privados**, y el 34% (399) corresponden a solicitudes presentadas por **prestadores institucionales de salud públicos**.

Número total de solicitudes de acreditación finalizadas al 30 de junio de 2022, por tipo de administración del prestador



IV. SOLICITUDES DE ACREDITACIÓN EN TRAMITACIÓN AL 30 DE JUNIO DE 2022

Número de solicitudes de acreditación en tramitación al 30 de junio de 2022, desagregadas por tipo de administración, estándar y etapa del proceso.

Priv/Pub	Estándar de Acreditación	Solicitada	En evaluación	Etapa del proceso de acreditación				Total general
				Notificada	Designación Aceptada	Planificada	Evaluado	
Privado	Atención Abierta	31	10	-	5	18	13	77
	Atención Cerrada	24	14	-	1	7	-	46
	Atención Psiquiátrica	-	1	-	-	-	-	1
	Centro de Diálisis	37	14	3	11	64	28	157
	Servicios de Imagenología	4	-	-	1	1	2	8
	Laboratorio Clínico	7	3	-	1	-	3	14
	Servicios de Esterilización	-	1	-	-	-	-	1
	Atención Cerrada Plan de Corrección	-	1	-	-	-	1	2
	Centros de Diálisis Plan de Corrección	-	-	-	-	-	1	1
	Atención Abierta Plan de Corrección	2	1	-	-	1	-	4
Servicios de Imagenología Plan de Corrección	-	-	1	-	-	-	1	
Total Privado		105	45	4	19	91	48	312
Público	Atención Abierta	14	5	1	5	19	3	47
	Atención Cerrada	70	33	-	10	10	2	125
	Atención Psiquiátrica	2	-	-	-	-	-	2
	Centro de Diálisis	-	-	-	-	1	-	1
	Laboratorio Clínico	2	-	-	-	-	-	2
	Atención Cerrada Plan de Corrección	-	-	-	1	1	1	3
	Atención Abierta Plan de Corrección	-	-	-	-	-	2	2
Total Públicos		88	38	1	16	31	8	182
Total general		193	83	5	35	122	56	494

Respecto de los establecimientos de salud que han efectuado la respectiva solicitud ante la Intendencia de Prestadores de Salud, y ésta se encuentra pendiente en alguna de las etapas del proceso, cabe destacar que, existe un 63% de solicitudes realizadas por prestadores privados, y otro 37% corresponde a establecimientos públicos.

Asimismo, de acuerdo al estándar de acreditación, las solicitudes de acreditación en tramitación de establecimientos de atención abierta, tanto públicos como privados, refieren el 26% del total de requerimientos. Por su parte, la solicitud de acreditación en tramitación para el estándar de atención cerrada corresponde a un 36%, teniendo el resto de los estándares una participación del 38%, en esta materia.

Número de solicitudes de acreditación que están en tramitación, al 30 de junio de 2022, desagregadas por región del prestador y tipo de administración.

Región	Prestador Privado	Prestador Público	Total general
Región Metropolitana	139	42	181
Región de Valparaíso	35	20	55
Región del Bio Bio	27	22	49
Región de la Araucanía	15	13	28
Región del Maule	16	12	28
Región de O'Higgins	16	8	24
Región de Antofagasta	16	7	23
Región de los Ríos	7	15	22
Región de Los Lagos	7	14	21
Región de Ñuble	10	11	21
Región de Coquimbo	8	6	14
Región de Atacama	3	6	9
Región de Tarapacá	7	1	8
Región de Arica y Parinacota	4	1	5
Región de Aysén	1	2	3
Región de Magallanes	1	2	3
Total general	312	182	494

En este cuadro es posible establecer que, el **36,6%** corresponden a solicitudes de acreditación y reacreditación **concentrados en la Región Metropolitana**, en tanto el restante **63,4%**, se distribuye en las demás regiones del país.

En la misma línea, hay que señalar que, en la Región Metropolitana el número de solicitudes de acreditación por parte de establecimientos de salud privados es de un 76,8% y, por su parte, los establecimientos públicos, alcanzan un 23,2%.

En cuanto a las demás regiones, las solicitudes presentadas por parte de prestadores privados alcanzan un 55,3%, en tanto el otro 44,7% son solicitudes de establecimientos públicos.

Estados de la solicitud del Sistema Informático de Acreditación de Prestadores de Salud

Solicitada

- El prestador ha ingresado la solicitud de acreditación.

En evaluación

- La solicitud de Acreditación es evaluada por la Unidad de Gestión en Acreditación.

Aceptada

- La solicitud de acreditación es aceptada para continuar el proceso.

Cancelada

- La solicitud de acreditación no es aceptada.

Asignada

- El proceso de evaluación en terreno es asignado aleatoriamente a una Entidad Acreditadora.

Notificada

- La designación para el proceso de evaluación del prestador es notificada a la Entidad Acreditadora seleccionada.

Designación aceptada

- La Entidad Acreditadora acepta realizar el proceso de evaluación.

Designación rechazada

- La Entidad Acreditadora rechaza realizar el proceso de evaluación.

Planificada

- Se establece la fecha de inicio de la evaluación en terreno por parte de la Entidad Acreditadora.

Evaluado

- La Entidad Acreditadora ha realizado el proceso de evaluación e ingresa al sistema el check-list y el informe de acreditación.

Informe acreditado

- El informe de Acreditación da como acreditado al prestador y es aprobado luego de su fiscalización por parte del Subdepartamento de Fiscalización en Calidad.

Informe acreditado con observaciones

- El informe de Acreditación da como acreditado con observaciones al prestador y es aprobado luego de su fiscalización por parte del Subdepartamento de Fiscalización en Calidad.

Informe no acreditado

- El informe de Acreditación da como no acreditado al prestador y es aprobado luego de su fiscalización por parte del Subdepartamento de Fiscalización en Calidad.

Registrado

- Se registra el prestador en el Registro Nacional de Prestadores Institucionales de Salud Acreditados.

No acreditado

- El prestador ha sido notificado de su resultado de no acreditado y la finalización del proceso.