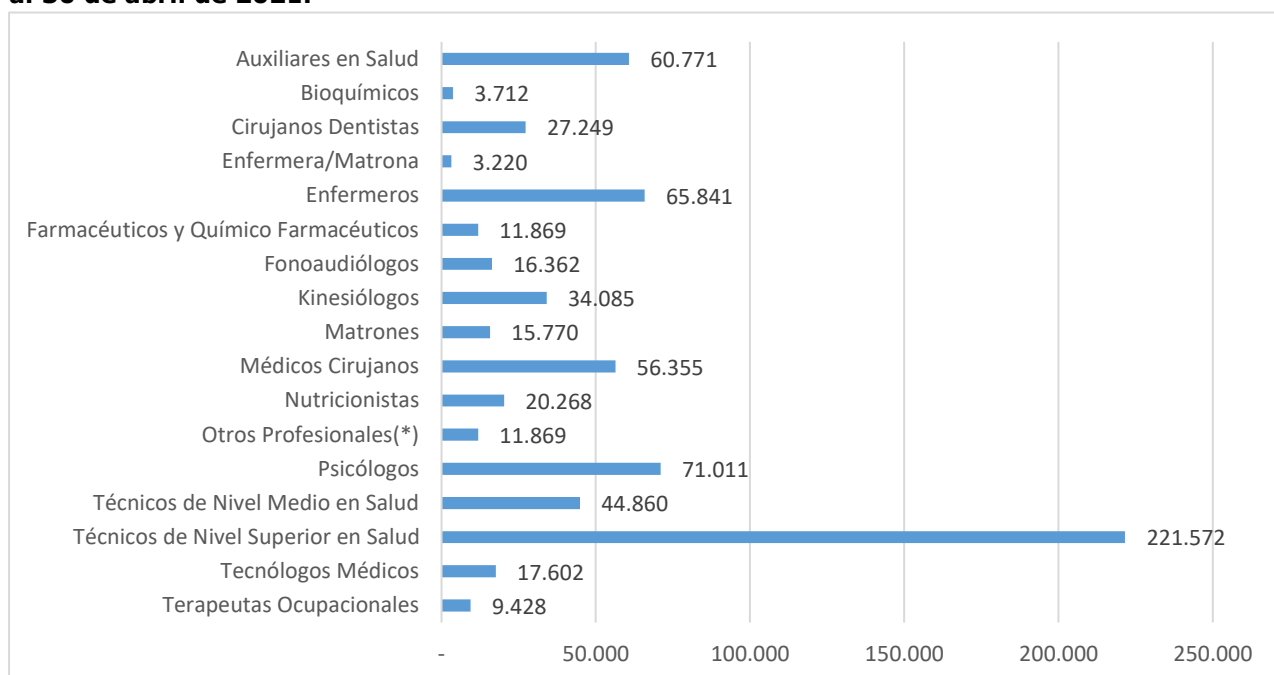


1. Prestadores Individuales de Salud Registrados: Títulos profesionales

El presente boletín, tiene por objetivo, entregar información periódica de los Prestadores Individuales de Salud registrados, tanto para títulos, como para especialidades.

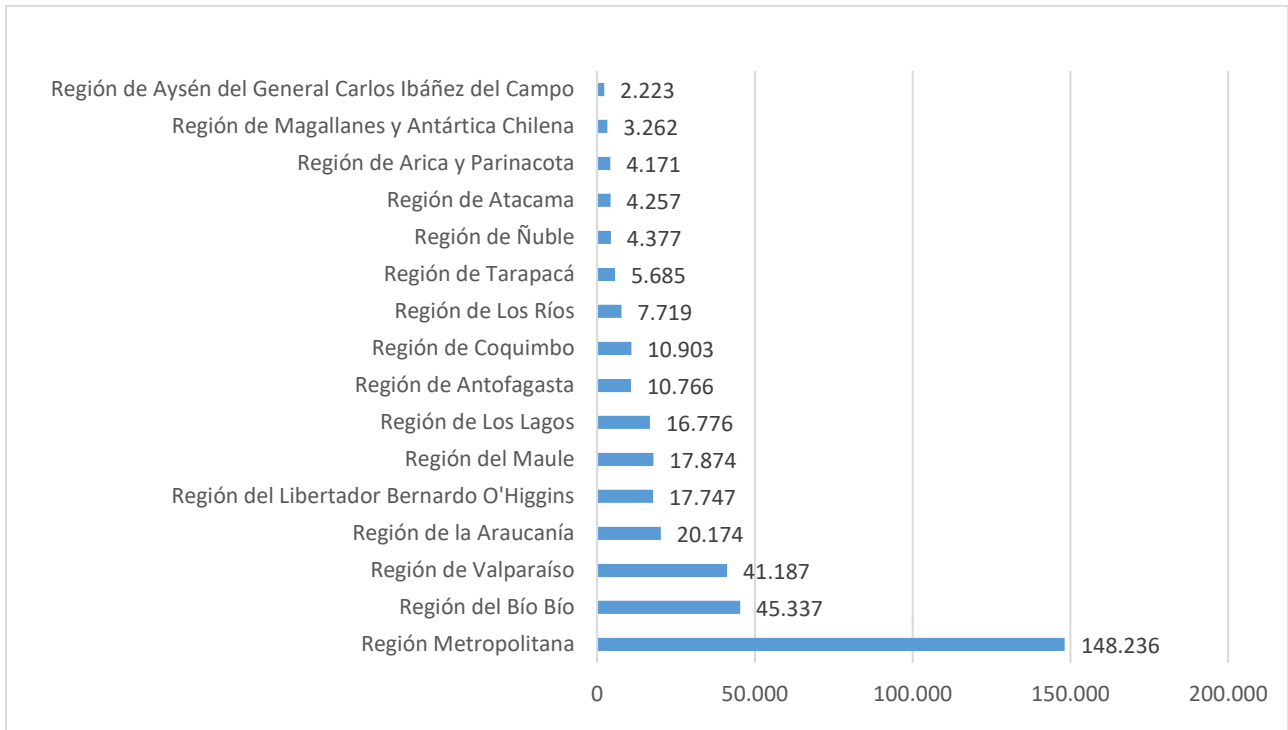
Gráfico N°1.1: Número de títulos inscritos en el Registro de Prestadores Individuales de Salud al 30 de abril de 2021.



Fuente: Unidad de Registro – Intendencia de Prestadores de Salud.

En el gráfico anterior, de un total de 691.844 profesionales inscritos en el Registro Nacional de Prestadores Individuales de Salud, se presenta el número de profesionales registrados, para cada una de las categorías de títulos indicada. De estos, los Técnico de Nivel Superior representan un 32%, seguido por Psicólogos/as con un 10,2% y enfermeros/as con un 9,5% respecto del total de inscritos.

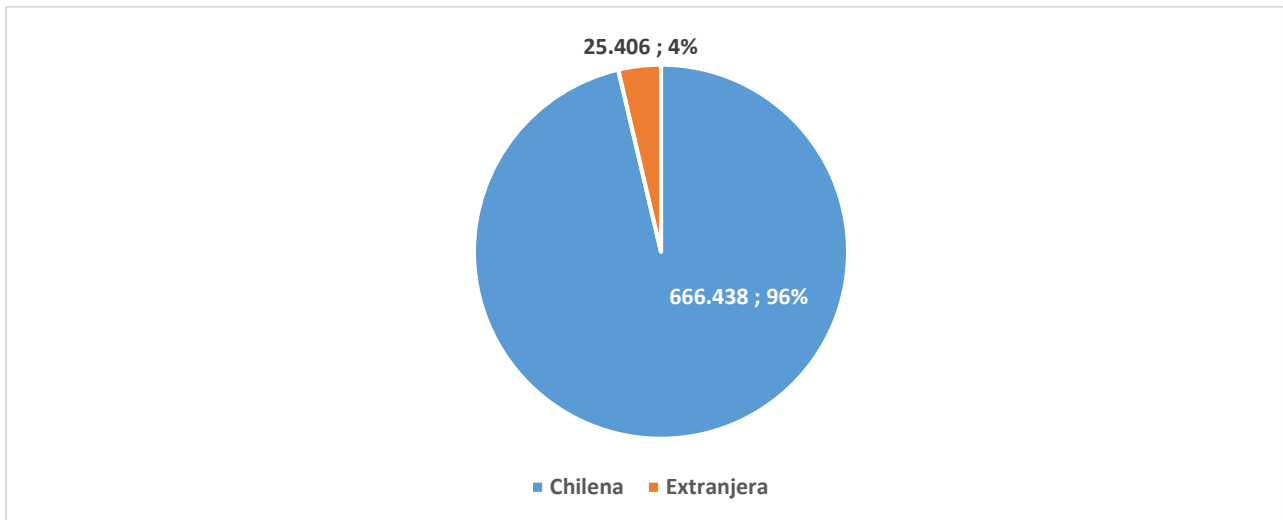
Gráfico N°1.2: Inscripción de Títulos por Región de desempeño informada al 30 de abril de 2021.



Fuente: Unidad de Registro – Intendencia de Prestadores de Salud.

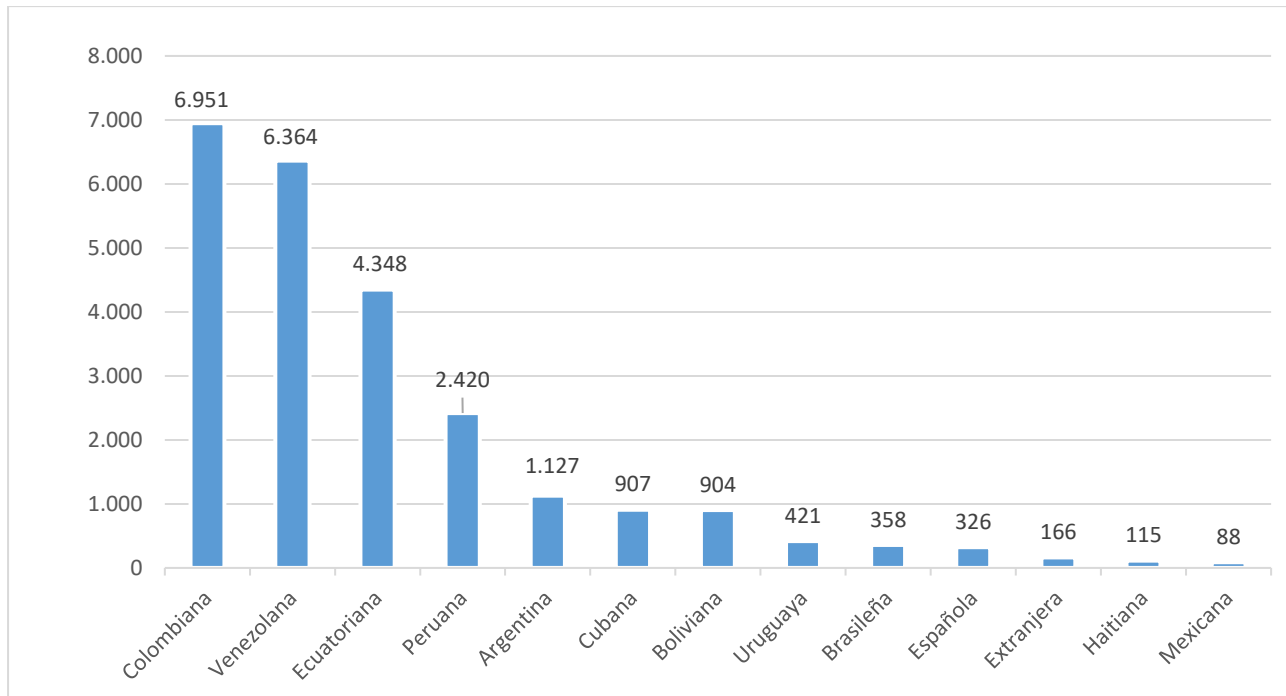
De un total de 360.694 títulos que cuentan con información de región de desempeño, la región Metropolitana se destaca ampliamente en el número de profesionales registrados que han informado su región de desempeño, representando un 41,1%, le siguen la región del Bío-Bío con un 12,5% y Valparaíso con un 11,4%, las demás las regiones representan el 35% restante.

Gráfico N°1.3: Inscripción de Títulos por Nacionalidad, al 30 de abril de 2021.



Fuente: Unidad de Registro – Intendencia de Prestadores de Salud.

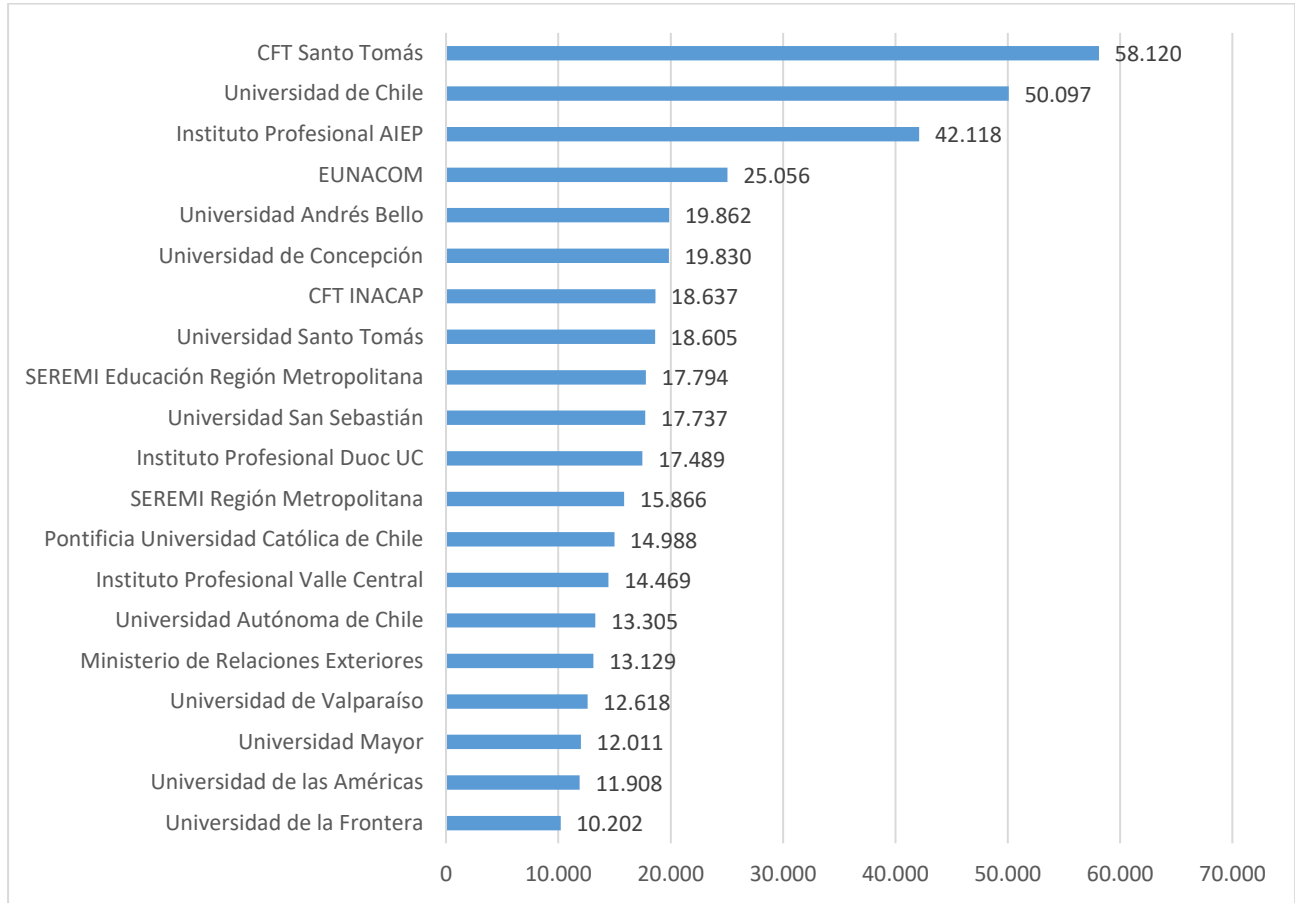
Gráfico N°1.4: Inscripción de Títulos para profesionales extranjeros por Nacionalidad, al 30 de abril de 2021.



Fuente: Unidad de Registro – Intendencia de Prestadores de Salud.

En el cuadro se muestran las nacionalidades que presentan mayor número de profesionales inscritos; destacan Colombia, Venezuela y Ecuador como los países que aportan más profesionales al Registro, con un número significativamente mayor al resto de las nacionalidades.

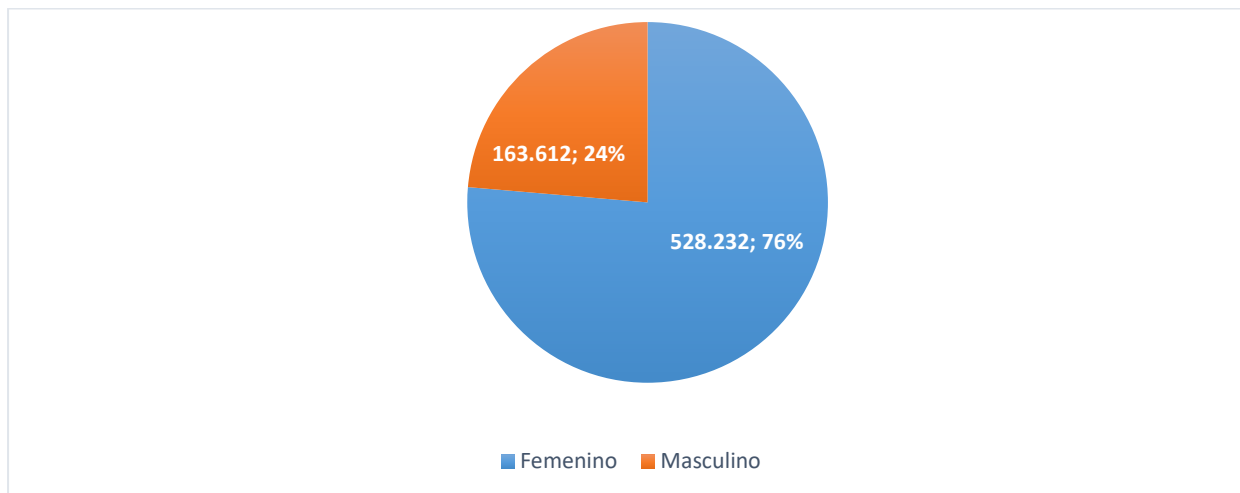
Gráfico N°1.5: Principales Instituciones habilitantes, al 30 de abril de 2021.



Fuente: Unidad de Registro – Intendencia de Prestadores de Salud.

De la gráfica anterior, se puede observar al Centro de Formación Técnica Santo Tomás y a la Universidad de Chile, como las instituciones de educación superior que más contribuyen con profesionales al Registro. Es importante destacar el gran número de inscritos que presenta el EUNACOM, considerando que es un requisito su aprobación para el ejercicio de la profesión de médico cirujano en el sector público.

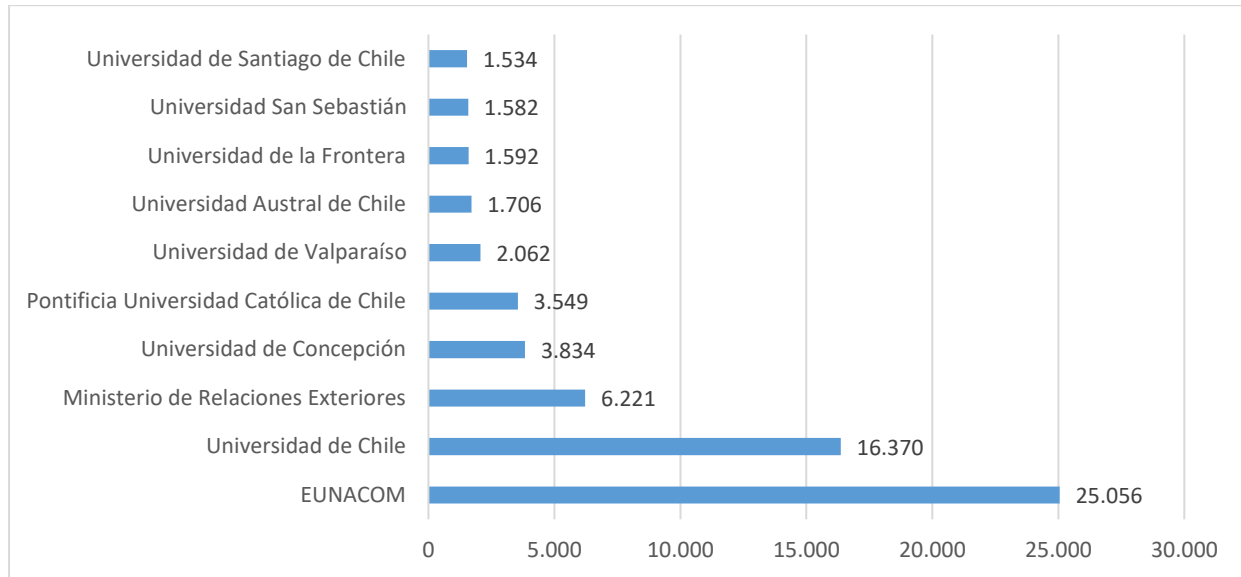
Gráfico N°1.6: Inscripción de Títulos por sexo



Fuente: Unidad de Registro – Intendencia de Prestadores de Salud.

En el gráfico se aprecia la gran participación en el Registro de las profesionales del sexo femenino, representando un 76% del total, triplicando a la cantidad de profesionales de sexo masculino.

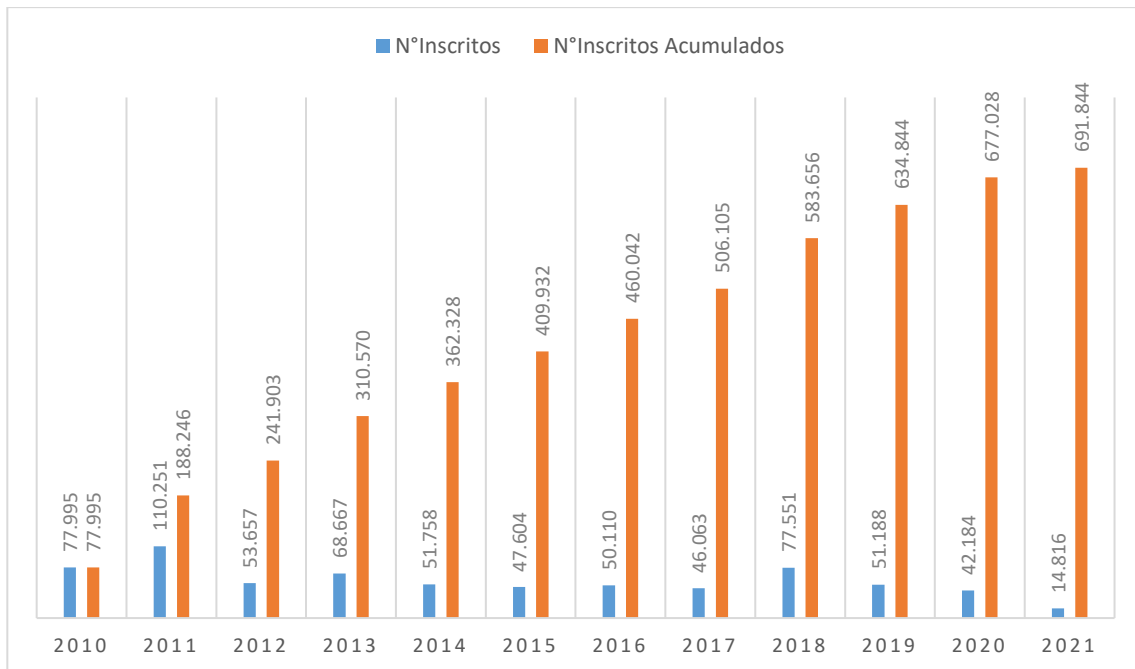
Gráfico N°1.7: Principales Instituciones habilitantes de Médicas (os), al 30 de abril de 2021.



Fuente: Unidad de Registro – Intendencia de Prestadores de Salud.

Dentro de las instituciones habilitantes de Médicas(os), luego del EUNACOM, destaca claramente por sobre el resto, La Universidad de Chile, siendo importante mencionar al Minrel, en su calidad de institución que reconoce títulos obtenidos en el extranjero (las(os) médicas(os) con títulos obtenidos en Chile también dan el Eunacom).

Gráfico N°1.8: Evolución del número de Prestadores Individuales registrados año 2009 – 2021



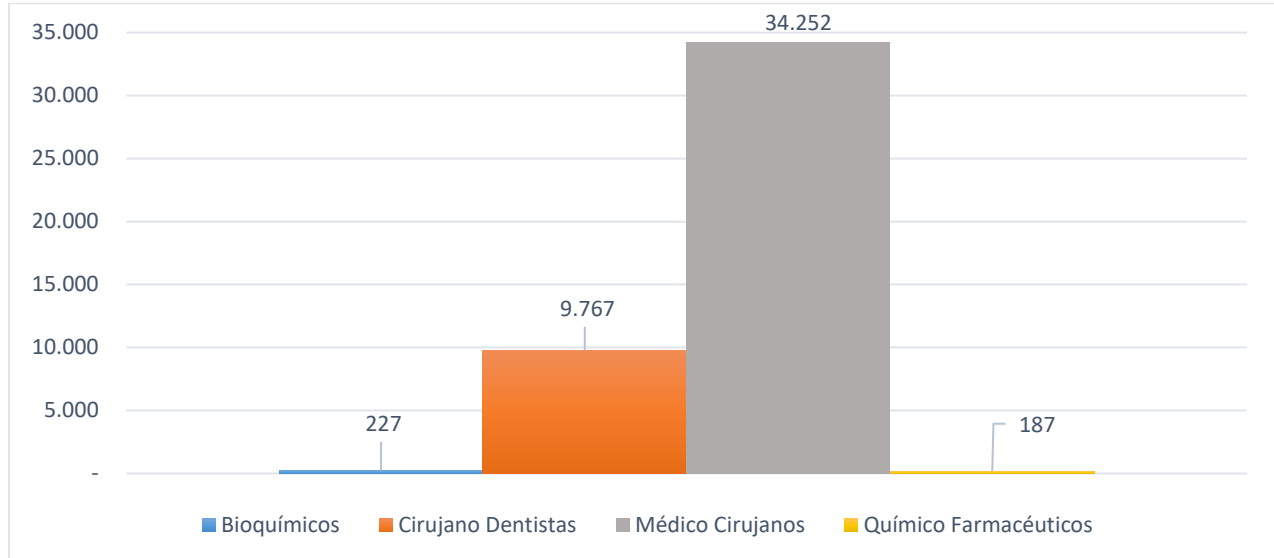
Fuente: Unidad de Registro – Intendencia de Prestadores de Salud.

El Registro Nacional de Prestadores Individuales de Salud se inaugura en abril de 2009 (sólo con médicas(os) y cirujanas(os) dentistas). Este Registro no es habilitante para ejercer una profesión, pero,

con la vigencia de la garantía GES de Calidad, es requisito estar inscrito para que los prestadores individuales otorguen prestaciones GES desde 1° de julio de 2013.

2. Prestadores Individuales de Salud Registrados: Especialidades

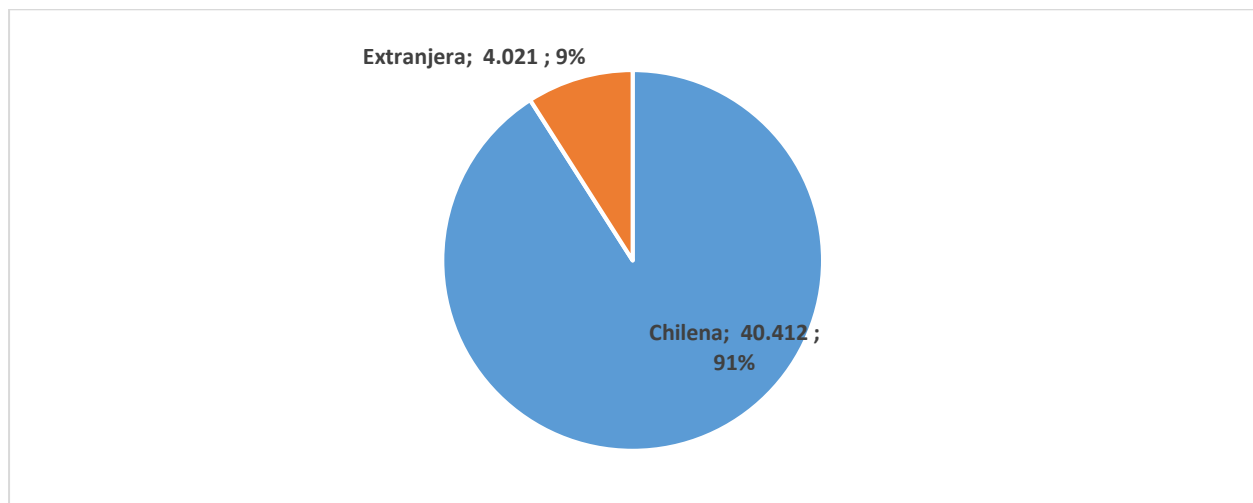
Gráfico N°2.1: Número de especialidades inscritas al 30 de abril de 2021, desagregados por título.



Fuente: Unidad de Registro – Intendencia de Prestadores de Salud.

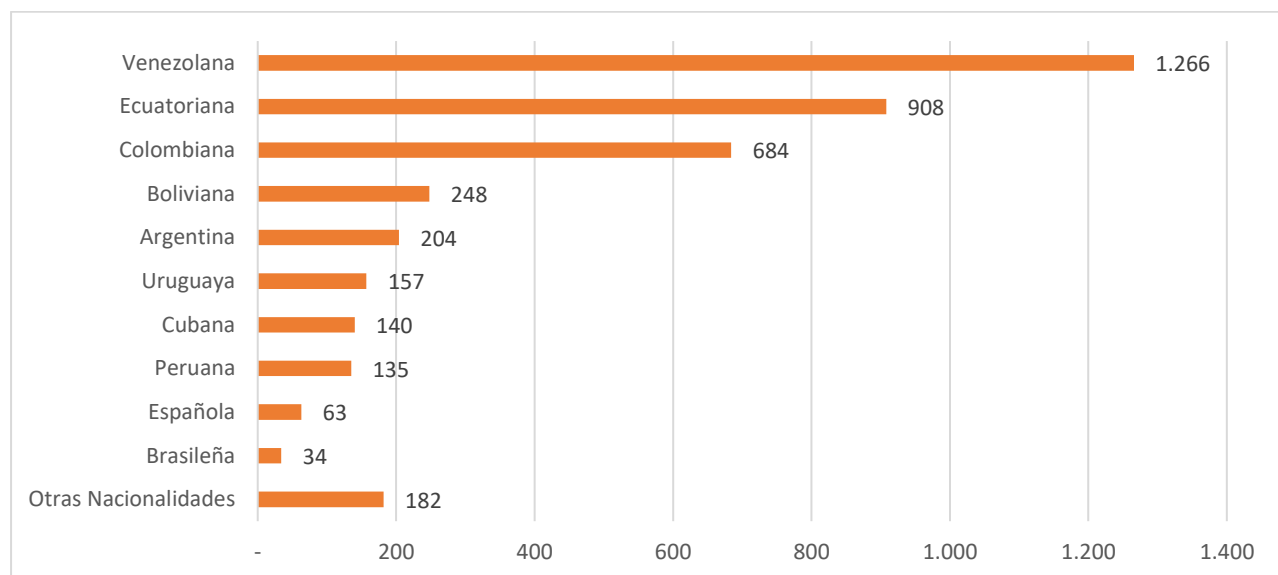
En este gráfico se presenta el número de especialidades inscritas (total: 44.433), en el Registro Nacional de Prestadores Individuales de Salud, es importante destacar, que se considera la especialidad solo una vez, independiente que exista la habilitación por más de una entidad. En base a lo anterior, se observa que el 77,09% son médicas(os) cirujanas(os) con especialidad inscrita, las cirujanas(os) dentistas con un 21,98%, bioquímicas(os) con 0,51% y, finalmente Químicas(os) Farmacéuticas(os) que representan un 0,42%.

Gráfico N°2.2: Número de especialidades inscritas según nacionalidad al 30 de abril de 2021.



Fuente: Unidad de Registro – Intendencia de Prestadores de Salud.

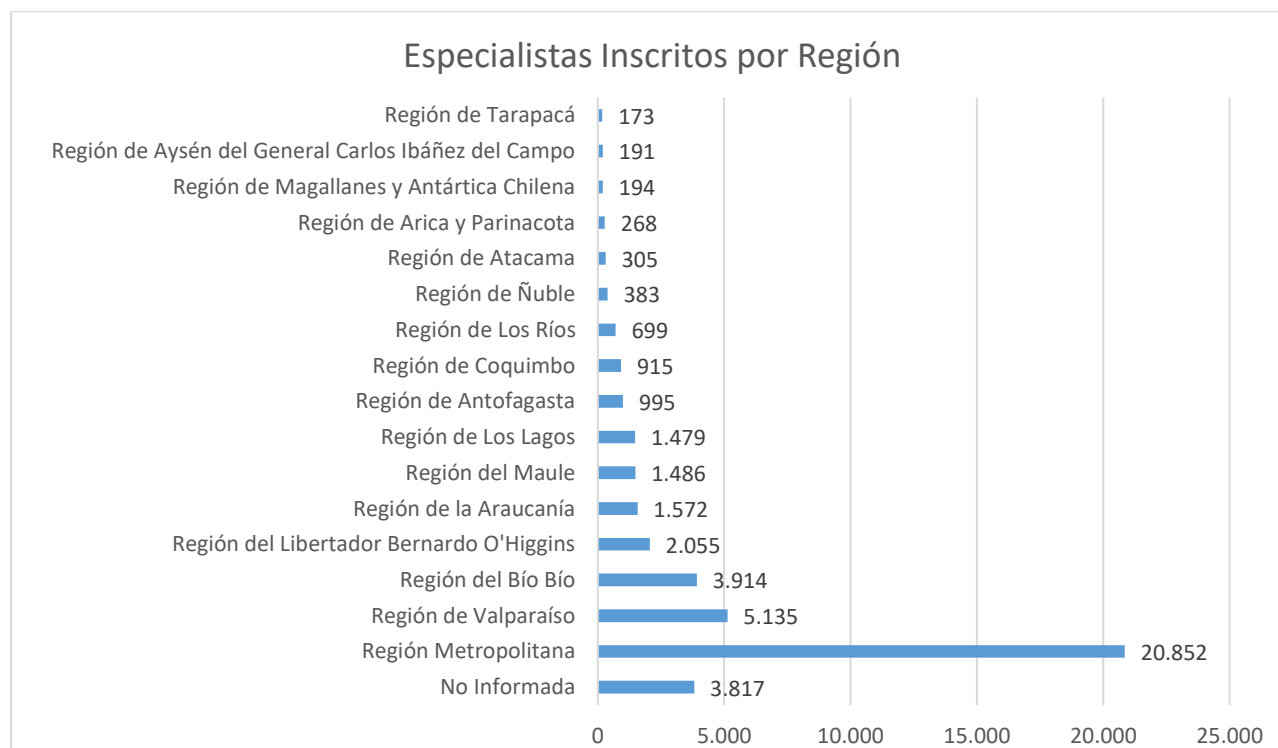
Gráfico N°2.3: Número de especialidades inscritas por extranjeros, según nacionalidad al 30 de abril de 2021.



Fuente: Unidad de Registro – Intendencia de Prestadores de Salud.

El gráfico muestra las especialidades registradas por profesionales extranjeros, destacando tal como en el caso de los títulos profesionales, Venezuela, Ecuador y Colombia, con un 31%, 23% y 17% respectivamente.

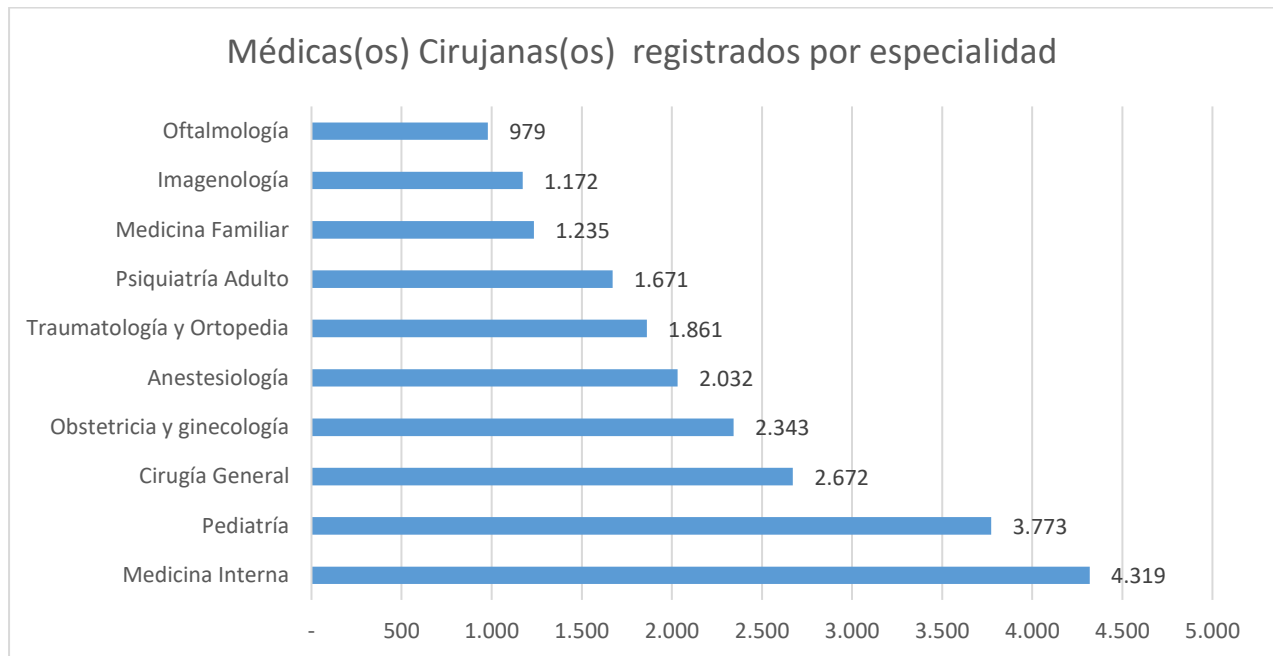
Gráfico N°2.4: Número de especialistas inscritas(os) por región al 30 de abril de 2021.



Fuente: Unidad de Registro – Intendencia de Prestadores de Salud.

En el gráfico anterior se presenta la distribución de especialistas según su región de desempeño informada, sobresaliendo claramente sobre el resto de las regiones del país, la región Metropolitana.

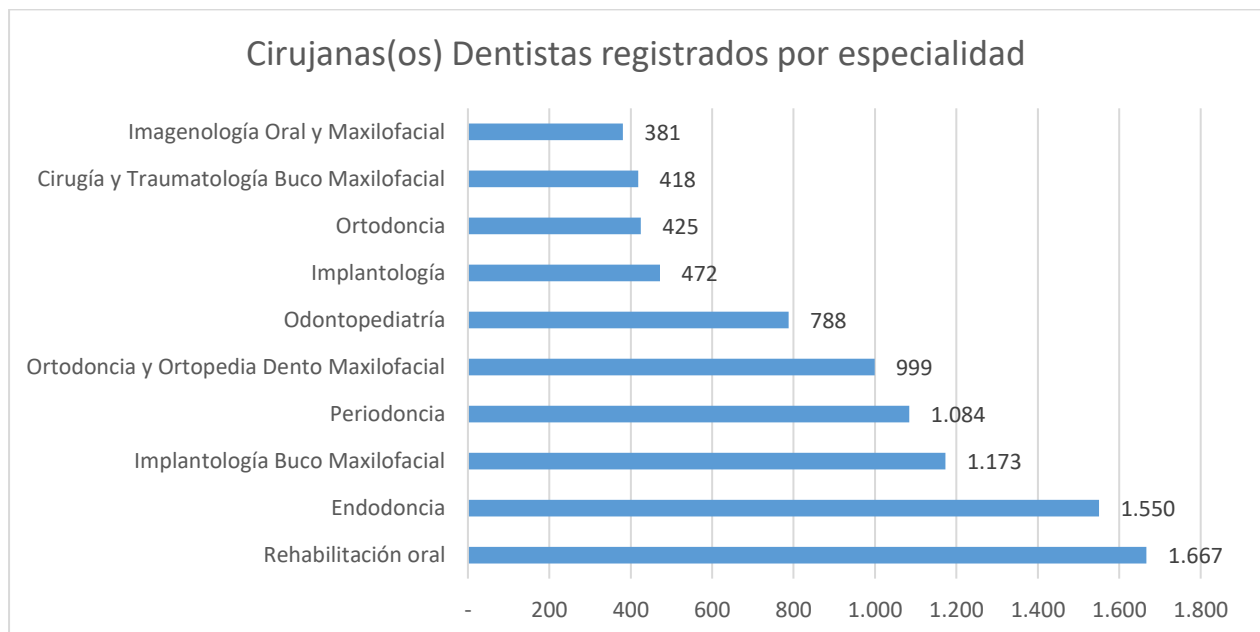
Gráfico N°2.5: Número de especialistas Médicas(os) Cirujanas(os) inscritas(os) según especialidad al 30 de abril de 2021.



Fuente: Unidad de Registro – Intendencia de Prestadores de Salud.

La tabla anterior, muestra las especialidades más registradas por las(os) Médicas(os) Cirujanas(os).

Gráfico N°2.6: Número de especialistas Cirujanas(os) Dentistas al 30 de abril de 2021.



Fuente: Unidad de Registro – Intendencia de Prestadores de Salud.

El gráfico anterior, muestra las principales especialidades registradas por las(os) Cirujanas(os) Dentistas, en las que destacan Rehabilitación Oral, Endodoncia e Implantología Buco Maxilofacial.

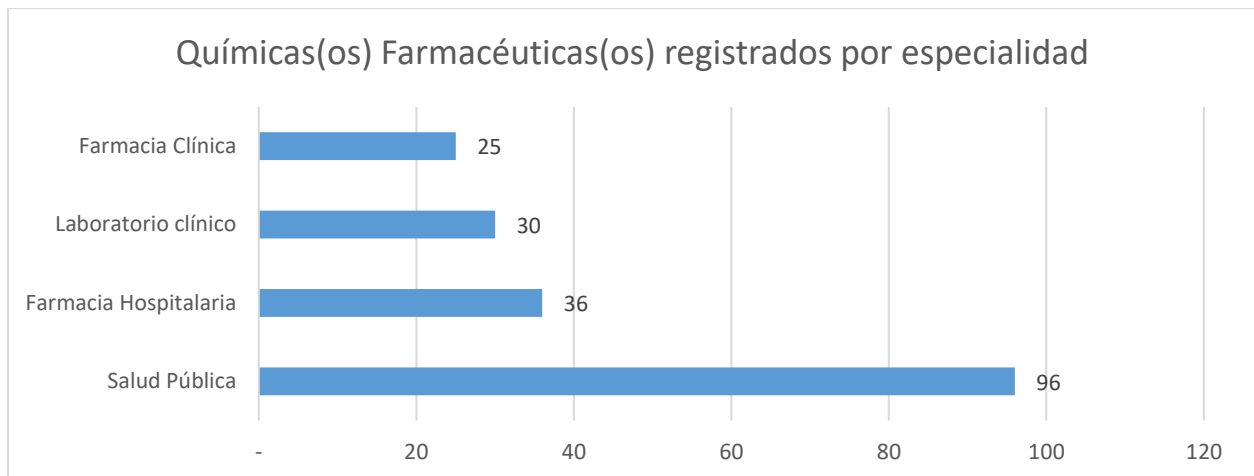
Gráfico N°2.7: Número de especialistas Bioquímicos al 30 de abril de 2021



Fuente: Unidad de Registro – Intendencia de Prestadores de Salud.

El gráfico anterior, muestra las 2 especialidades registradas por las(os) Bioquímicos(os)

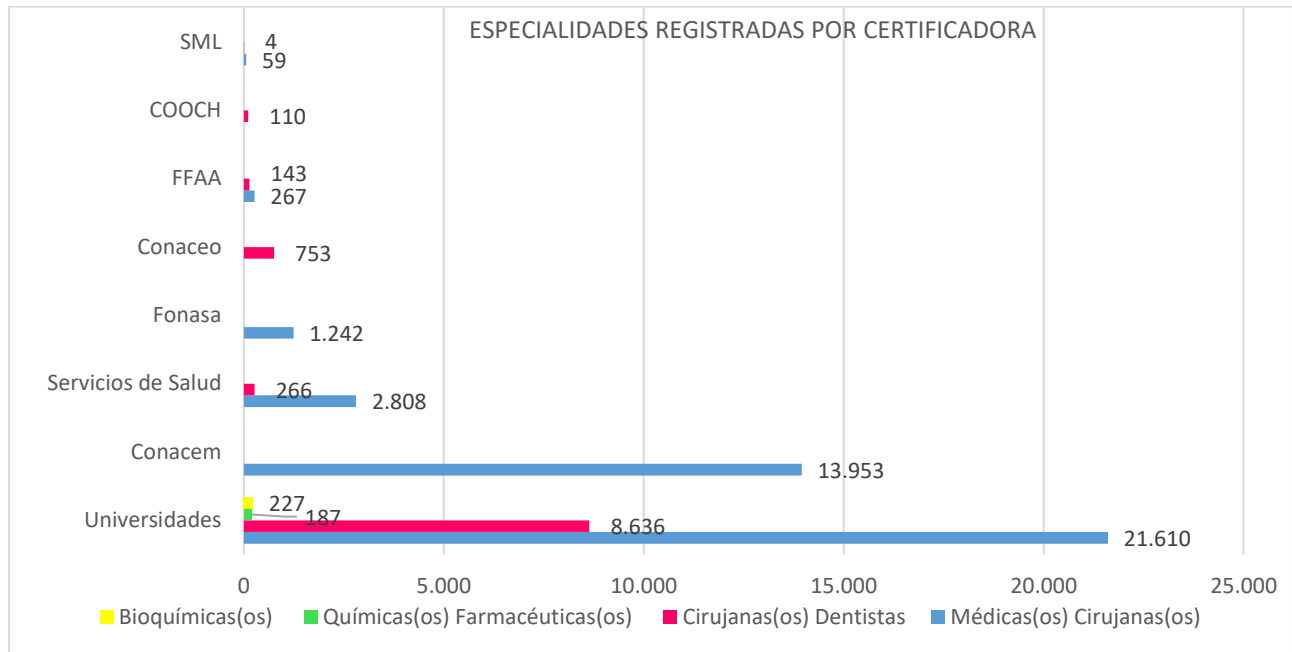
Gráfico N°2.8: Número de especialistas Química (o) Farmacéuticas (os) al 30 de abril de 2021



Fuente: Unidad de Registro – Intendencia de Prestadores de Salud.

El gráfico anterior, muestra las 4 especialidades registradas por las(os) Químicas Farmacéuticas(os)

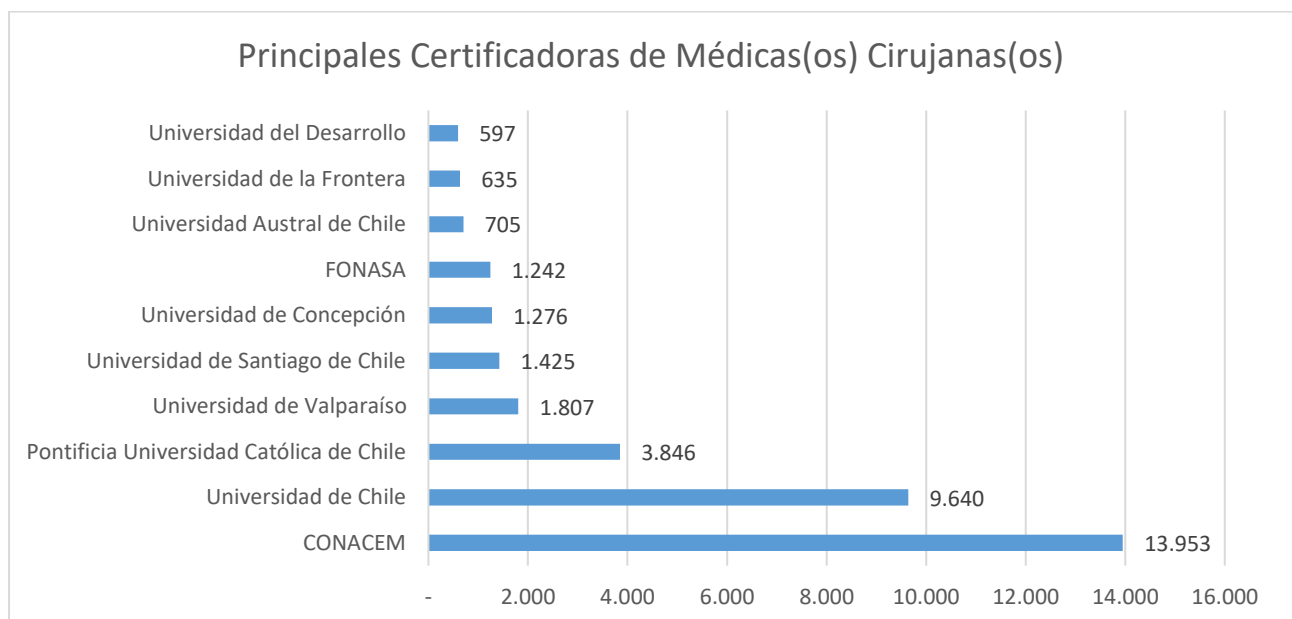
Gráfico N°2.9: Número de especialidades inscritas por entidad certificadora al 30 de abril de 2021.



Fuente: Unidad de Registro – Intendencia de Prestadores de Salud.

El gráfico precedente, muestra las especialidades registradas, de acuerdo a cada título profesional por las diferentes entidades certificadoras. Destaca que las universidades son las únicas entidades que presentan certificaciones para todos los títulos profesionales habilitados para registrar especialidades.

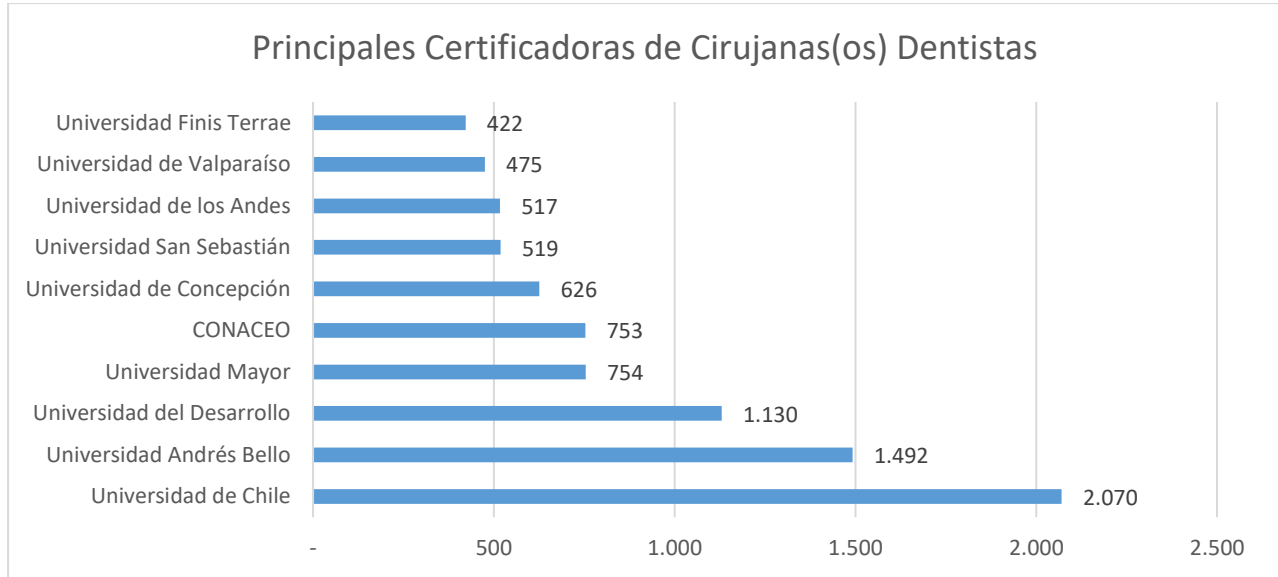
Gráfico N°2.10: Número de especialidades inscritas correspondientes a las principales entidades certificadoras para Médicas(os) Cirujanas(os) al 30 de abril de 2021.



Fuente: Unidad de Registro – Intendencia de Prestadores de Salud.

En el gráfico se muestra a las principales entidades certificadoras de acuerdo al número de casos, para Médicas(os) Cirujanas(os), destacando claramente sobre el resto CONACEM y la Universidad de Chile.

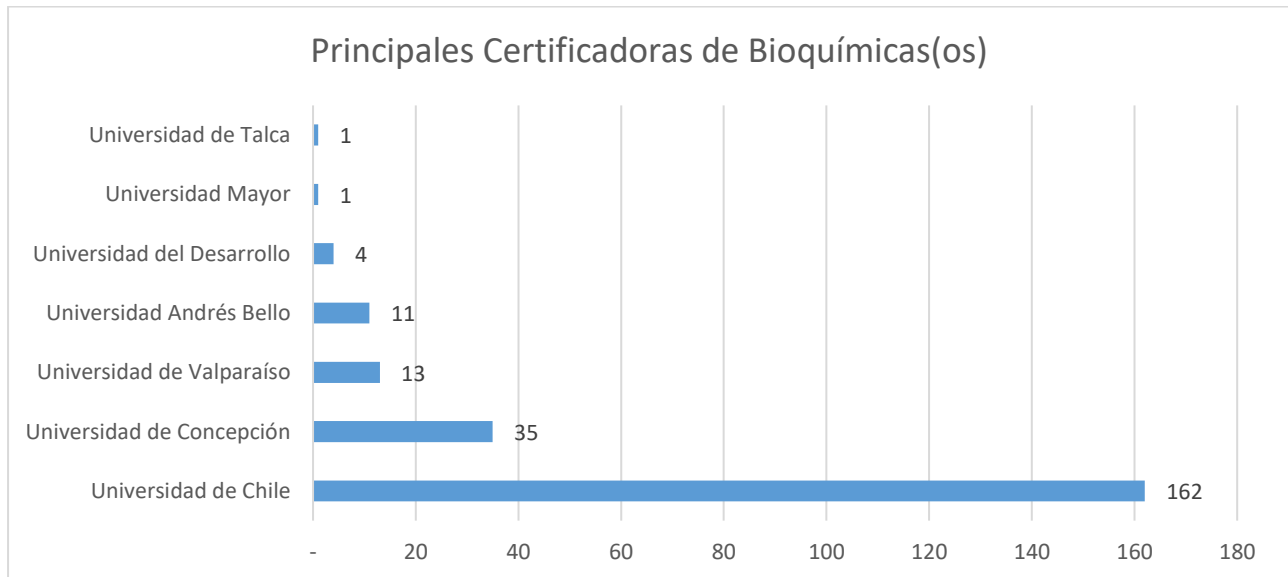
Gráfico N°2.11: Número de especialidades inscritas por las principales entidades certificadoras para Cirujanas(os) Dentistas al 30 de abril de 2021.



Fuente: Unidad de Registro – Intendencia de Prestadores de Salud.

El gráfico anterior, muestra las principales entidades certificadoras de acuerdo al número de casos, para Cirujanas(os) Dentistas.

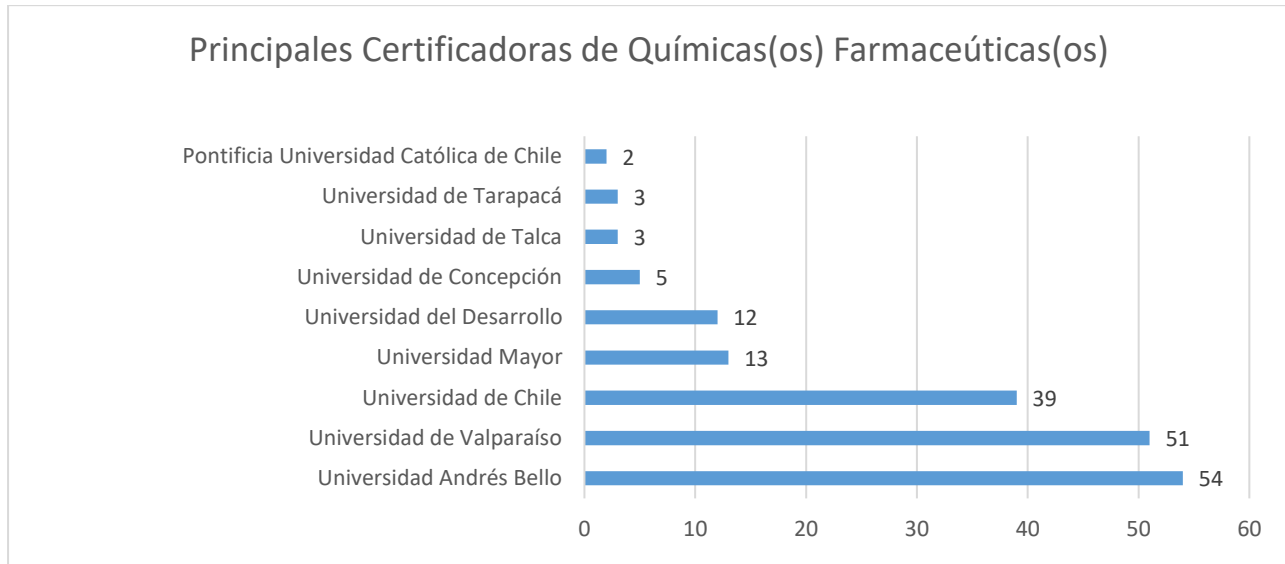
Gráfico N°2.12: Número de especialidades inscritas por las principales entidades certificadoras para Bioquímicas(as) al 30 de abril de 2021.



Fuente: Unidad de Registro – Intendencia de Prestadores de Salud.

En el presente gráfico, se muestran las principales entidades certificadoras de acuerdo al número de casos, para Bioquímicas(os), estando en primer lugar la Universidad de Chile, seguida por la Universidad de Concepción y la Universidad de Valparaíso.

Grafico N°2.13: Número de especialidades inscritas por las principales entidades certificadoras para Químicas(os) Farmacéuticas(os) al 30 de abril de 2021.



Fuente: Unidad de Registro – Intendencia de Prestadores de Salud.

El cuadro presenta a las principales entidades certificadoras de acuerdo al número de casos, para Químicas(os) Farmacéuticas(os).

Como conclusión respecto a las principales entidades certificadoras, es importantes destacar que, salvo CONACEM, para el caso de las especialidades certificadas para las(os) médicas(os) cirujanas(os), son las universidades las que concentran la mayor cantidad de certificaciones, siendo la Universidad de Chile, aquella con mayor preponderancia en 3 de los cuatro títulos profesionales.

Finalmente, recordar que la Superintendencia de Salud no tiene facultades para la certificación de especialidades, sino que sólo para la inscripción que se basa en la regulación dictada por el Ministerio de Salud y Educación en forma conjunta, a través del Decreto N°8 de 2013, sobre certificación de especialidades de la medicina, odontología, química y farmacia y bioquímica.